

■羽幌町まちづくりアンケート調査の概要版

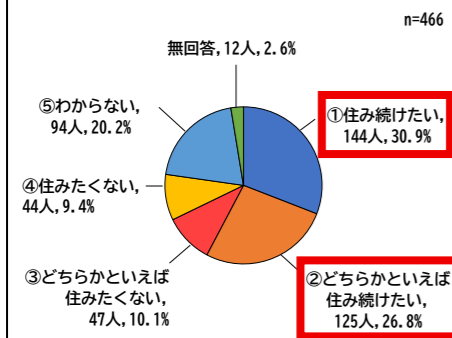
1. 調査の概要

配布数	2,000件	回答数	466件（うち 郵送：308件、WEB：158件）
回答率	23.3%	実施期間	令和7年7月16日（水）～7月31日（木）
対象者	15歳以上の町内在住者を無作為抽出		
配布回収方法	配布：郵送、回収：郵送またはWEB		

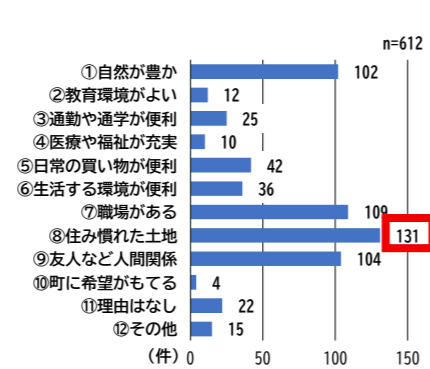
2. 調査結果の概要

現在の暮らしについて

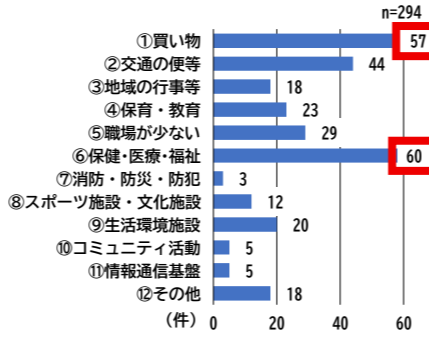
(1) 羽幌町に住み続けたいか
・「①住み続けたい」が3割、「②どちらかといえば住み続けたい」が3割弱の順が多い。



(2) 住み続けたい理由
・「⑧住み慣れた土地」であることが最も多い。

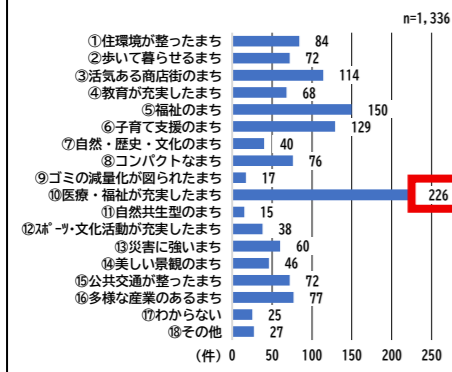


(3) 住みたくない理由
・「⑥保健・医療・福祉分野のサービスや施設が不十分」、「①日常の買い物が不便」の順が多い。

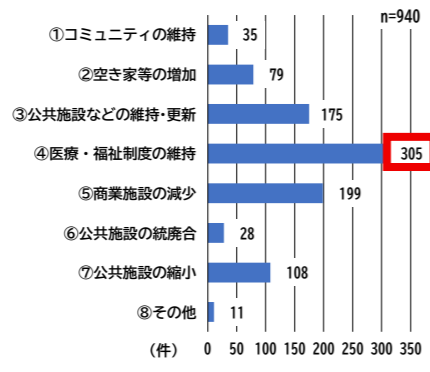


今後のまちづくりについて

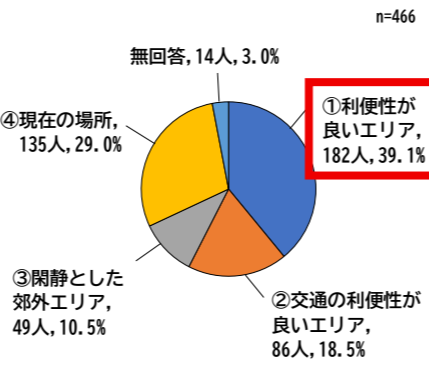
(1) まちの将来像
・「⑩保健・医療・福祉の施設が充実したまち」が最も多い。



(2) 人口減少で不安なこと
・「④医療・福祉サービスを受けづらくなること」が最も多い。

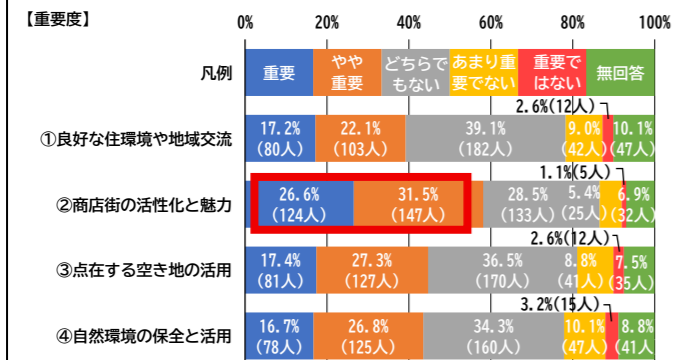


(3) 仮に移り住む場所
・「①行政施設・医療・福祉施設等の利便性が良いエリア」が最も多い。

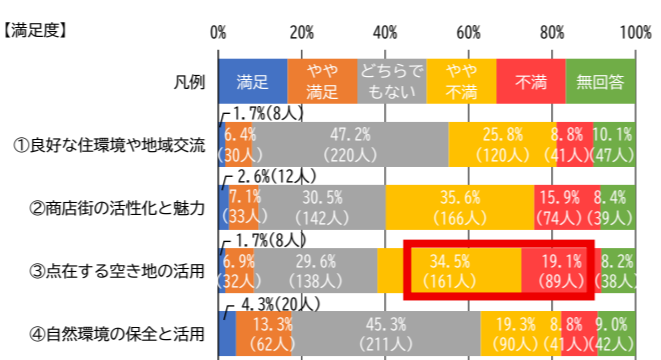


都市計画区域内のまちづくりについて

(1) 土地利用の重要度
・重要は、「②商店街の活性化と街なかの魅力が向上」が最も多い。

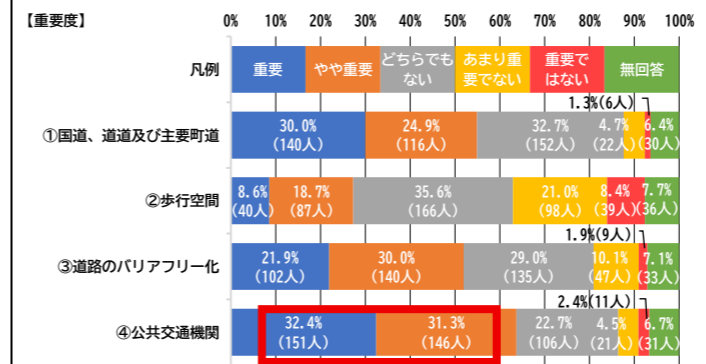


(2) 土地利用の満足度
・不満は、「③街なかの点在する空き地の活用」が最も多い。

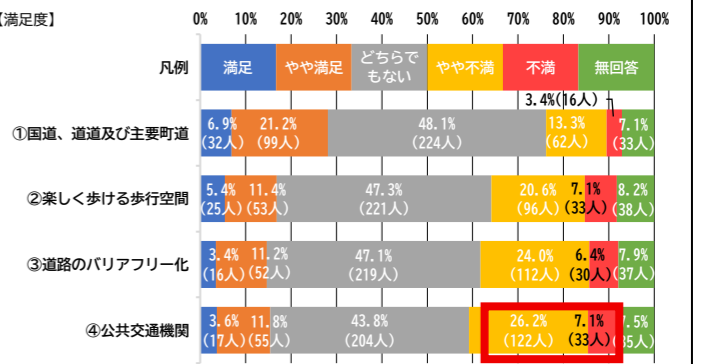


都市計画区域内のまちづくりについて

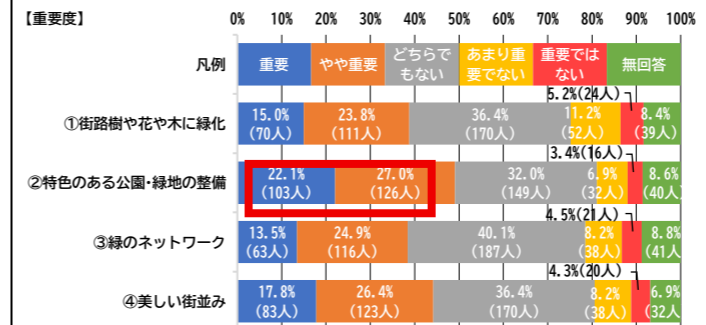
(1) 道路・交通の重要度
・重要は、「④町内や町外への暮らしを支える公共交通機関」が最も多い。



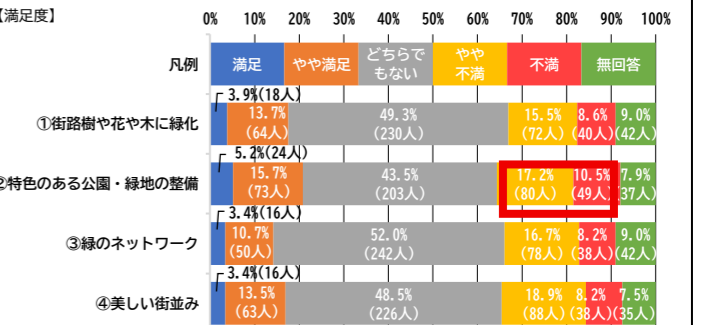
(2) 道路・交通の満足度
・不満は、「④町内や町外への暮らしを支える公共交通機関」が最も多い。



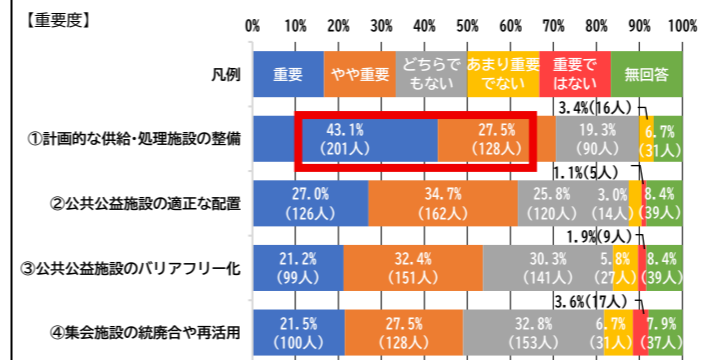
(1) 水と緑の重要度
・重要は、「②羽幌公園（スポーツ公園）やひばり公園（レストパーク）など特色のある公園・緑地の整備」が最も多い。



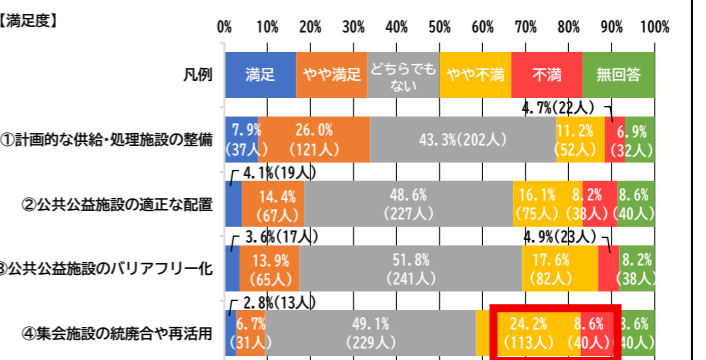
(2) 水と緑の満足度
・不満は、「②羽幌公園（スポーツ公園）やひばり公園（レストパーク）など特色のある公園・緑地の整備」が最も多い。



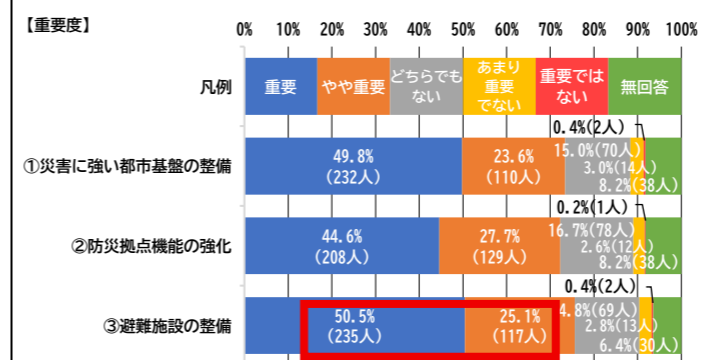
(1) その他都市施設の重要度
・重要は、「①上水道、下水道、ごみ処理施設の計画的な供給・処理施設の整備」が最も多い。



(2) その他都市施設の満足度
・不満は、「④集会所など利用が低下している施設の統廃合や再活用」が最も多い。



(1) 災害の備えの重要度
・重要は、「③誰もが安全に避難できる避難施設の整備」が最も多い。



(2) 災害の備えの満足度
・不満は、「③誰もが安全に避難できる避難施設の整備」が最も多い。

