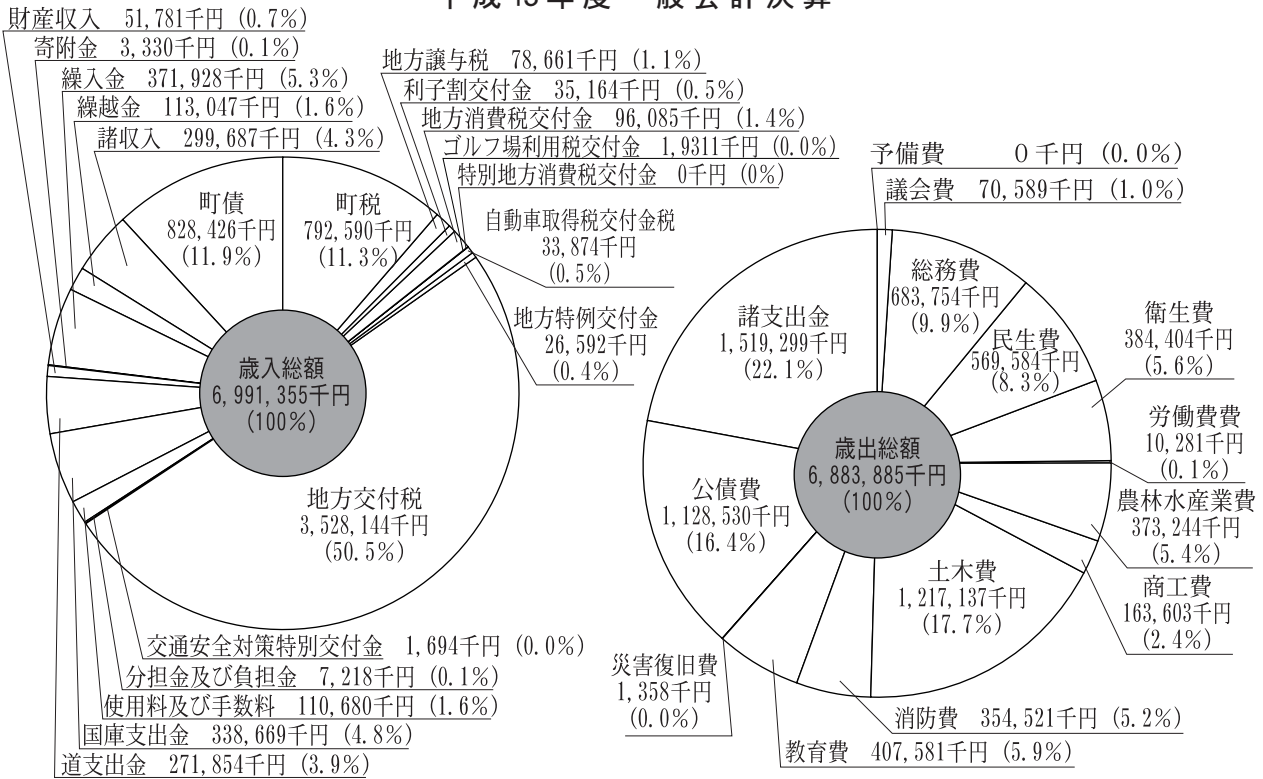


# 財 政

## 平成13年度一般会計決算



各会計予算額(当初)

単位：千円

項目	年度	平成12	13	14
一 般 会 計		6,500,000	6,210,000	6,100,000
特 別 会 計	国民健康保険事業特別会計	810,200	911,700	885,800
	簡易水道事業特別会計	40,400	140,400	176,100
	老人保健医療特別会計	1,198,500	1,217,100	1,353,800
	下水道事業特別会計	1,462,300	2,047,000	1,247,200
	介護保険事業特別会計	1,129,000	1,154,200	1,132,100
水 道 事 業 会 計		272,586	245,873	266,236
(収益的收入及び支出)		270,166	218,980	229,034

町有財産

建 物	124,508㎡
土 地	16,083,489㎡
立 木	25,602㎡
有価証券	96,480千円
物 品	208台
(80万円以上の車輛等)	

町税収入状況

単位：千円

区分	年度	平成 8	9	10	11	12	13
町 民 税	個 人	329,094	363,839	299,326	309,023	298,776	297,887
	法 人	83,417	65,923	66,972	70,249	65,865	54,202
小 計		412,511	429,762	366,298	379,272	364,641	352,089
固 定 資 産 税		278,725	268,868	273,173	278,227	271,670	274,688
交 付 金 及 び 納 付 金		15,537	16,177	16,320	17,202	16,974	16,705
軽 自 動 車 税		8,264	8,975	9,134	9,519	9,899	10,207
た ば こ 税		66,679	84,109	84,835	91,704	90,600	86,685
特 別 土 地 保 有 税		628	902	743	631	591	568
都 市 計 画 税		41,187	39,194	40,183	41,347	39,611	40,848
入 湯 税		-	10,259	13,426	12,461	11,343	10,800
合 計		823,531	858,246	804,112	830,363	805,329	792,590

「決算書による」

会計別決算状況

単位：千円

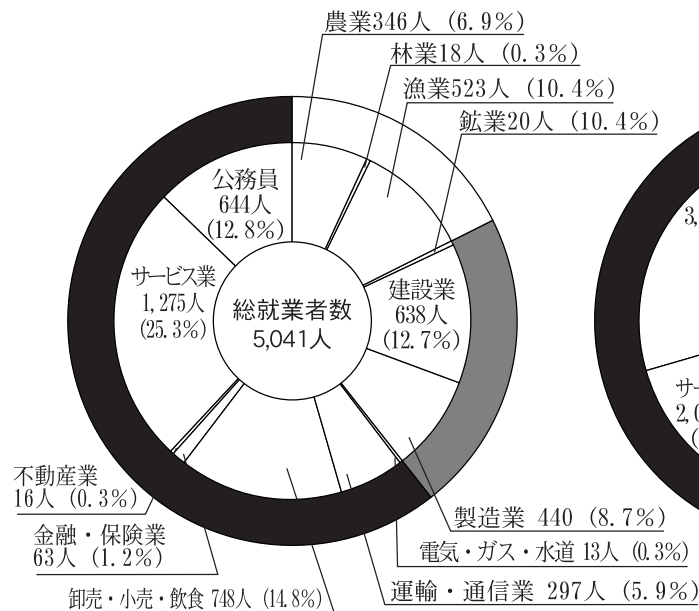
区 分	平成 8	9	10	11	12	13	備 考
一 般 会 計	歳入	8,844,261	8,946,320	8,655,588	7,883,017	7,060,713	6,991,355
	歳出	8,735,683	8,876,881	8,499,250	7,766,998	6,947,666	6,883,885
	差引	108,578	69,439	156,338	116,019	113,047	107,470
国民健康保険 事業特別会計	歳入	910,691	833,818	795,038	818,484	871,198	954,983
	歳出	910,574	805,300	776,644	799,408	817,036	954,532
	差引	117	28,518	18,394	19,076	54,162	451
簡易水道事業 特別会計	歳入	39,479	41,996	39,027	37,922	56,195	174,142
	歳出	39,479	41,989	39,020	37,915	56,124	173,972
	差引	0	7	7	7	71	170
老人保健医療 特別会計	歳入	1,249,660	1,222,961	1,223,001	1,302,171	1,239,631	1,277,971
	歳出	1,247,355	1,181,233	1,206,604	1,302,171	1,239,631	1,272,824
	差引	2,305	41,728	16,397	0	0	5,147
下水道事業 特別会計	歳入	347,243	449,276	1,296,745	1,184,762	1,440,848	2,502,160
	歳出	347,243	449,276	1,291,244	1,173,862	1,430,148	2,498,460
	差引	0	0	5,501	10,900	10,700	3,700
介護保険事業 特別会計	歳入	-	-	-	-	1,045,091	1,148,607
	歳出	-	-	-	-	1,022,641	1,089,465
	差引	-	-	-	-	22,450	59,142
水道事業会計 (収益的收入 及び支出)	歳入	250,743	241,547	286,884	283,748	205,212	221,866
	歳出	214,133	231,353	272,374	286,738	208,569	199,673
	差引	36,610	10,194	14,510	- 2,990	- 3,357	22,193

「決算書による」

平成13年羽幌町産業分類別所得調べ

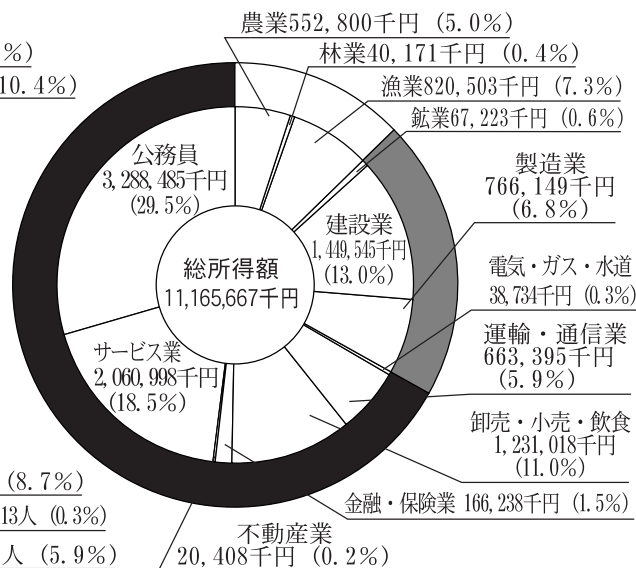
1. 産業分類別就業者

(所得申告者) 構成比



2. 産業分類別就業者

(所得申告者) 所得構成比



項 目	就業者 (人)	割合 (%)
1次産業	887	17.6
2次産業	1,098	21.8
3次産業	3,056	60.6
合 計	5,041	100

項 目	所得金額 (千円)	割合 (%)
1次産業	1,413,474	12.7
2次産業	2,282,917	20.4
3次産業	7,469,276	66.9
合 計	11,165,667	100