

町 政

歴代首長

歴代	氏名	就任年月日
初代	平田三兔	大正 10. 1. 31
2	小崎吉	11. 3. 7
3	木下文蔵	15. 11. 8
4	鹿野文約	昭和 2. 6. 2
5	川島小左衛門	10. 1. 5
6	小山英治	13. 7. 15
7	小原田浅治	20. 4. 21
8	水部才次郎	21. 12. 17
9	渡部賢次郎	22. 4. 6
10	渡部賢次郎	26. 4. 23
11	渡部敏治	30. 5. 1
12	松本敏治	34. 5. 1
13	松本敏治	38. 5. 1
14	松本敏治	42. 5. 1
15	松本敏治	46. 5. 1
16	藤沢雄一	50. 5. 1
17	藤沢雄一	54. 5. 1
18	藤沢雄彦	58. 5. 1
19	押見之見松彦	61. 12. 1
20	押見之見松彦	平成 2. 12. 1
21	押見之見橋博	6. 11. 30
22	舟橋博	10. 11. 30
23	舟橋博	14. 11. 30
24	舟橋博	18. 11. 30
25	舟橋博	22. 11. 30
26	駒井久晃	26. 11. 30

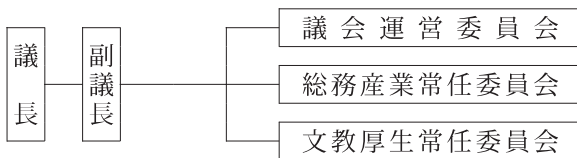
歴代議長

歴代	氏名	就任年月日
初代	江野力	昭和 21. 10. 27
2	神川久平	21. 12. 7
3	荒木健太郎	22. 5. 13
4	清水泰吉	26. 5. 8
5	清前水与	30. 5. 10
6	野田三太郎	34. 5. 13
7	野宮水次郎	38. 5. 10
8	清宮水吉	42. 5. 10
9	荒木健太郎	46. 5. 8
10	森悟	50. 5. 10
11	森悟	54. 5. 7
12	森悟	58. 5. 9
13	森悟	62. 5. 7
14	工藤敏郎	平成 3. 5. 1
15	上田久雄	6. 11. 7
16	水熊上谷小	7. 5. 9
17	熊森敏	11. 5. 12
18	森橋淳	15. 5. 9
19	橋本修司	19. 5. 9
20	室田憲作	23. 5. 9

歴代副議長

歴代	氏名	就任年月日
初代	神川久平	昭和 21. 10. 27
2	荒木健太郎	21. 12. 7
3	前田与作	22. 5. 13
4	前田与作	26. 5. 8
5	前田与作	30. 5. 10
6	小笠原梅太郎	34. 5. 13
7	小川謙二郎	36. 5. 27
8	小川謙二郎	38. 5. 10
9	青山芳雄	42. 5. 10
10	水布上仁八	46. 5. 8
11	本目豊一郎	50. 5. 10
12	本田久五郎	54. 5. 7
13	上田久雄	58. 5. 9
14	奈良豊太郎	62. 5. 7
15	水佐上潔	平成 3. 5. 1
16	佐藤政雄	7. 5. 9
17	大松新太郎	11. 5. 12
18	松井道弥	15. 5. 9
19	室田憲作	19. 5. 9
20	熊谷俊幸	23. 5. 9

議会の機構



羽幌町議会議員

任期「平成23年5月1日選任～平成27年4月30日」

議席	氏名	生年月日	住所	職業	党派	所属委員会	当選回数	摘要
1	森 淳	昭和27年8月24日	南大通1	会社役員	無所属	文教厚生	5	
2	金木直文	昭和32年10月31日	栄町	団体役員	共産党	文教厚生	2	
3	小寺光一	昭和50年10月27日	北3の2	会社役員	無所属	総務産業	1	
4	寺沢孝毅	昭和35年1月16日	天売	自営業	〃	総務産業	5	
5	船本秀雄	昭和19年10月20日	南2の1	無職	〃	総務産業	2	
6	磯野直	昭和25年1月26日	焼尻	自営業	〃	文教厚生	5	
7	村田定人	昭和36年2月26日	中央	農業	〃	総務産業	1	※注
8	阿部和也	昭和54年7月4日	栄町	会社役員	〃	文教厚生	1	※注
9	松原浩一	昭和29年4月5日	南5の1	自営業	〃	文教厚生	1	※注
10	熊谷俊幸	昭和24年3月27日	港町5	漁業	〃	総務産業	5	
11	室田憲作	昭和9年5月26日	北5の1	無職	〃		4	

※注「平成26年11月10日選任」

議席	氏名	摘要
7	平山美知子	平成26年9月30日辞職
8	橋本修司	平成26年9月22日辞職
9	駒井久晃	平成26年9月30日辞職

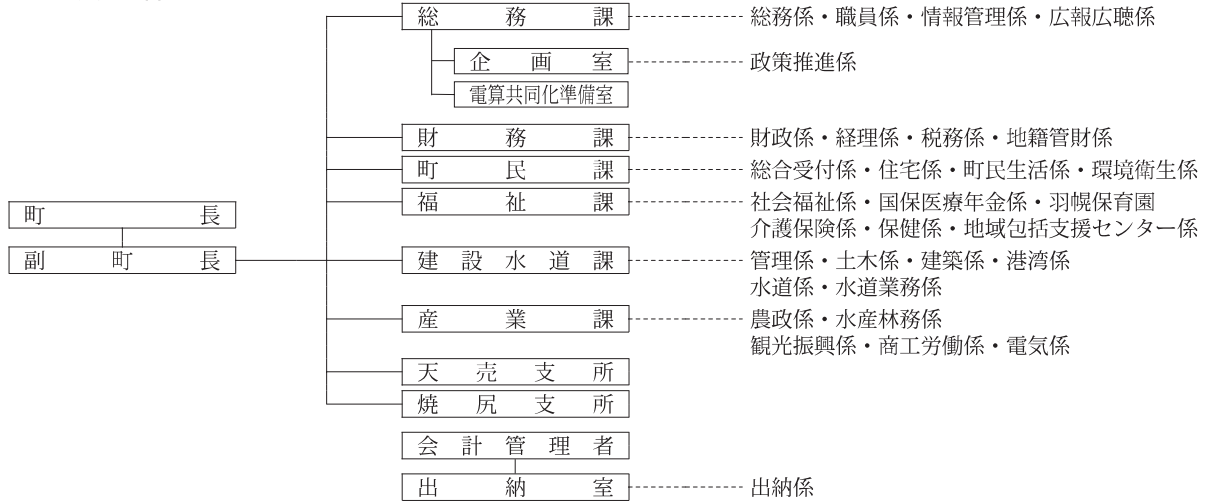
議会審議の状況

区 分	開会回数	会議日数	案 件								
			総 数	条 例	予 算	決 算	事件議案	専決処分	陳情請願	決 議	意見書
定例会	4	11	90	34	22	8	24				2
臨時会	2	2	7	3	4						

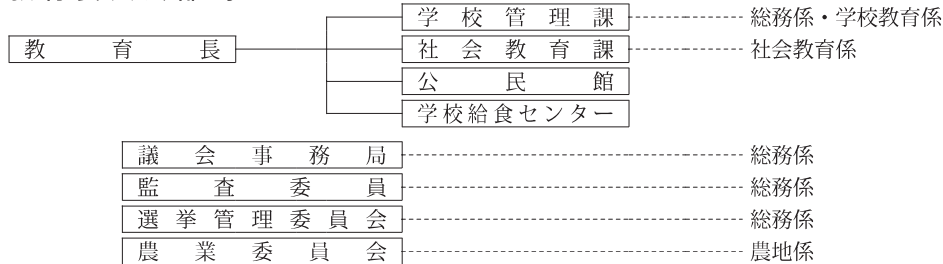
議会事務局調「平成25年1月1日～12月31日」

町の行政機構（平成26年度）

町 長 部 局



教育委員会部局



選挙投票状況

単位：人，%

区 分	執行期日	当日の有権者数			投票者数			投票率		
		総数	男	女	総数	男	女	総数	男	女
知事選挙	23. 4. 10	6,921	3,232	3,689	5,544	2,585	2,959	80.10	79.98	80.21
道議会議員選挙	23. 4. 10	6,909	3,225	3,684	5,525	2,574	2,951	79.97	79.81	80.10
町議会議員選挙	23. 4. 24	6,881	3,209	3,672	5,726	2,663	3,063	83.21	82.99	83.42
衆議院議員選挙 (小選挙区)	24. 12. 16	6,786	3,167	3,619	4,754	2,287	2,467	70.06	72.21	68.17
衆議院議員選挙 (比例代表)	24. 12. 16	6,786	3,167	3,619	4,754	2,287	2,467	70.06	72.21	68.17
参議院議員選挙 (選挙区)	25. 7. 21	6,771	3,174	3,597	4,345	2,087	2,258	64.17	65.75	62.77
参議院議員選挙 (比例代表)	25. 7. 21	6,771	3,174	3,597	4,345	2,087	2,258	64.17	65.75	62.77
町長選挙	26. 11. 9	6,472	3,025	3,447	5,477	2,552	2,925	84.63	84.36	84.86
町議会議員補欠選挙	26. 11. 9	6,472	3,025	3,447	5,474	2,549	2,925	84.58	84.26	84.86
衆議院議員選挙 (小選挙区)	26. 12. 14	6,501	3,037	3,464	4,106	1,986	2,120	63.16	65.39	61.20
衆議院議員選挙 (比例代表)	26. 12. 14	6,501	3,037	3,464	4,106	1,986	2,120	63.16	65.39	61.20

選挙人名簿登録数

単位：人

年	登録人員数			備 考
	総 数	男	女	
平成 24	6,827	3,186	3,641	各年9月2日現在 「選挙管理委員会調」
25	6,687	3,131	3,556	
26	6,554	3,066	3,488	